

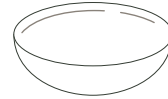
# 皮膚アレルギー試験（パッチテスト）の手順

皮膚アレルギー試験（パッチテスト）はヘアカラーにかぶれる体質であるかどうかを調べるテストです。食品や医薬品などでアレルギー反応をおこす人がいるように、まれにヘアカラーでアレルギー反応をおこす人がいます。また、他のアレルギーと同様に、過去に何回も異常なく染毛した方でも、体質の変化などにより、かぶれるようになる場合もあります。染毛のたびに毎回必ずパッチテストを行ってください。

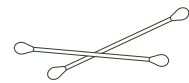
準備するもの



ご自分でご用意ください



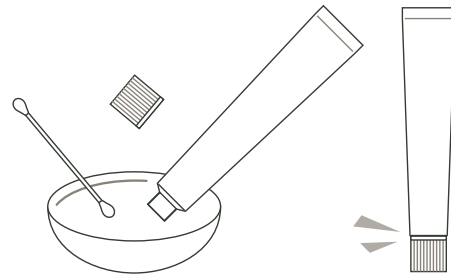
小皿



綿棒

染毛の2日前（48時間前）には次の手順に従って毎回必ずパッチテストを行ってください。

1. 1剤と2剤を1対1の割合で混合してテスト剤を少量作ります。（1剤、2剤、共にすぐキャップをして、しっかりと締めてください。）（パッチテストに必要な分量だけを小皿で混合してください。）



2. テスト剤ができましたら腕の内側に10円硬貨大にうすくぬり、自然に乾燥させてください。（ぬった部分が30分位しても乾かない場合は、ティッシュペーパーなどで軽く拭き取ってください。）



3. そのまま触れずに48時間放置します。（時間を必ず守ってください。）

4. テスト部位の観察はテスト剤塗布後30分位および48時間後の2回は必ず行ってください。その時塗布部に発疹、発赤、かゆみ、水疱、刺激などの皮膚の異常があった場合には、手などでこすらないで直ちに洗い落とし、染毛はしないでください。途中、48時間以内であっても同様の皮膚の異常を感じた場合には、直ちにテストを中止し、テスト剤を洗い落として染毛はしないでください。

5. 48時間経過後、異常がなければ、すぐに染毛してください。

※パッチテストの手順は、製品に添付の使用説明書に詳しく記載しています。ご使用の際は必ずお読みください。