


製品の使用ステップと使用量の目安

☀️: 朝のお手入れステップ 🌙: 夜のお手入れステップ

STEP ① クレンジング 




STEP ② 洗顔料  

PLUS α
オプションケア

STEP ③ 浸透*美活液
レッドパワー セラム 
  使用量: 2~3プッシュ

STEP ④ 化粧水  

PLUS α
オプションケア

STEP ⑤ 浸透*美活液
ホワイトパワー セラム 
[医薬部外品]
  使用量: 2~3プッシュ

PLUS α
オプションケア

STEP ⑥ 乳液・クリーム  

STEP ⑦  デイリー
プロテクション ベース
下地 / UV対策  使用量: パール粒大

 マッサージ
クリーム D&N
使用量:
小さいさくらんぼ
1粒大

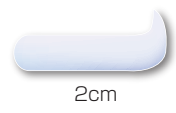
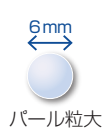
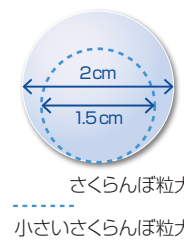
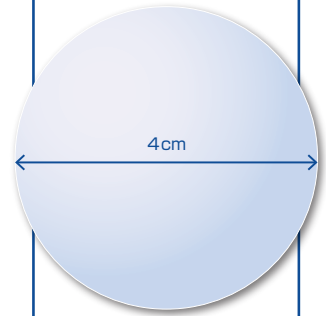
 スキン
フレッシュナー
使用量:
コットン2枚程度が
ひたひたになるくらい

 ブライト&クリア
マスク
[医薬部外品]
使用量:
さくらんぼ 2粒大

モイストシート


アイビー
ホワイト スポッツ
 使用量: 適量

使用量の目安 (実物大)



※ご注意:
A4サイズの出力で使用量の目安は
おおよそ実物大となりますが、
プリンターの設定によって誤差
が生じる場合がございます。

*角質層まで